

Infographic


Euthanasie in cijfers

www.knmg.nl/euthanasie

knmg

Als voldaan is aan de wettelijke zorgvuldigheidseisen kunnen artsen euthanasie verrichten of hulp bij zelfdoding verlenen. Dit kwam in 2018 ruim 6.000 keer voor. In de meeste gevallen wordt euthanasie uitgevoerd door huisartsen bij patiënten met kanker.


Deze infographic combineert diverse bronnen om inzicht te geven in de omvang en het soort euthanasieverzoeken en meldingen.



Gemiddeld aantal sterfgevallen in Nederland per jaar:



147.000

 = 10.000

In 2015 was bij **58%*** van de sterfgevallen een arts betrokken.

Intensiveren pijn- en
symptoombestrijding
53.000 (36%)

Palliatieve sedatie
26.500 (18%)

Geen levensverlen-
gende behandeling
25.000 (17%)

Euthanasie en hulp
bij zelfdoding
6.800 (4,6%)**



* Het totaal komt hoger uit dan 58%, omdat rond het levenseinde vaak meerdere beslissingen na elkaar worden genomen.

** Dit cijfer betreft een inschatting op basis van door artsen ingevulde vragenlijsten, gepubliceerd in de [Derde evaluatie Wettoetsing levensbeëindiging op verzoek en hulp bij Zelfdoding](#), Den Haag: ZonMw, mei 2017.

Geschat aantal euthanasieverzoeken per jaar*




Verzoeken voor te zijner tijd:
67.700

Verzoeken voor op afzienbare tijd:
17.900

Daadwerkelijk uitgevoerd:
6.800

* Derde evaluatie Wet toetsing levensbeëindiging op verzoek en hulp bij Zelfdoding (WTL), ook wel de euthanasiewet genoemd.

 = 1.000

Arts die het verzoek uitvoert



Huisarts
84,8%



Arts in opleiding tot specialist
1%



Medisch Specialist
4,8%



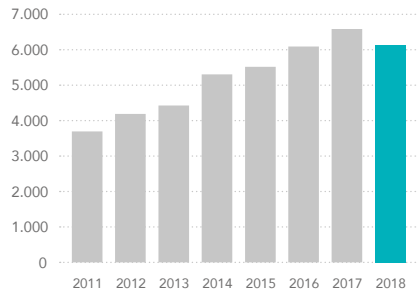
Overige artsen
4,6%



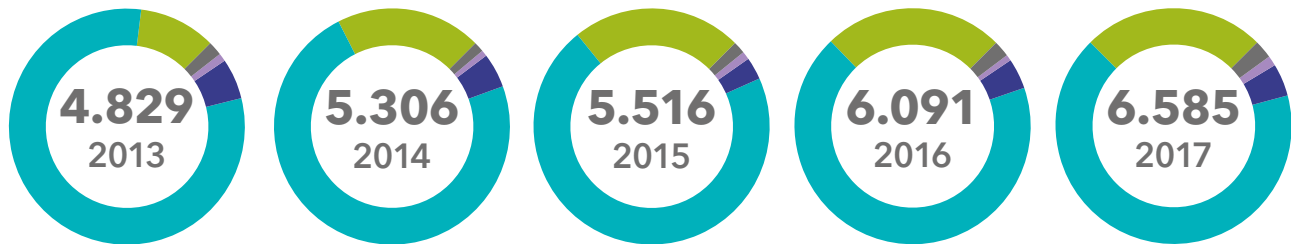
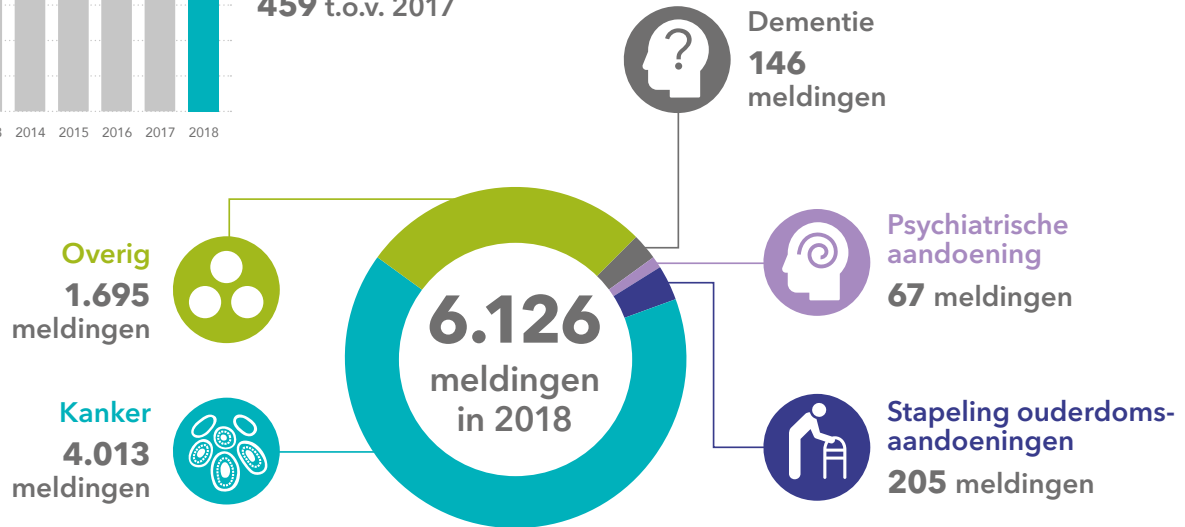
Specialist ouderengeneeskunde
4,8%

Jaarverslag 2018. Regionale toetsingscommissies euthanasie.

Meldingen bij regionale toetsingscommissies euthanasie








6.126
meldingen in 2018
een daling van
459 t.o.v. 2017

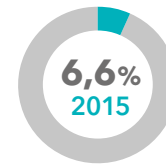


Deze cijfers betreffen het aantal meldingen van euthanasie en hulp bij zelfdoding op basis van de jaarverslagen van de RTE. Deze cijfers kunnen vanwege verschillende definities en verschillende onderzoeksmethodes afwijken van de cijfers uit de evaluaties van de euthanasiewet. [Jaarverslagen 2013-2018](#).

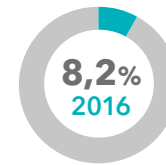
Euthanasie door arts Levenseindekliniek

Aantal euthanasiemeldingen uitgevoerd door de Levenseindekliniek bij de genoemde aandoening, per jaar. De percentages in de tabel geven de verhouding aan ten opzichte van het totaal aantal euthanasiemeldingen bij deze aandoening.

Aandoening bij uitvoering door Levenseindekliniek	2015	2016	2017	2018
 Dementie	35 32%	48 34%	75 44,4%	70 47,9%
 Psychiatrische aandoening	36 64,3%	46 76,7%	65 78,3%	56 83,6%
 Stapeling ouderdoms-aandoeningen	53 29%	118 48,4%	186 63,5%	111 54,1%
 Kanker	103 2,6%	149 3,6%	180 4,2%	187 4,6%
 Overig	138 11,9%	137 9,1%	241 13,6%	303 17,9%
Totaal	365 6,6%	498 8,2%	747 11,3%	727 11,9%



365
van totaal
5.516 meldingen



498
van totaal
6.091 meldingen



747
van totaal
6.585 meldingen



727
van totaal
6.126 meldingen

Regionale toetsingscommissies euthanasie. Jaarverslagen 2015-2018. Levenseindekliniek Jaarverslagen 2015-2018.

© KNMG, 2019. Meer informatie via www.knmg.nl/euthanasie